



Rheinland-Pfalz

MINISTERIUM FÜR SOZIALES,
ARBEIT, GESUNDHEIT
UND DEMOGRAFIE

Am 14. März 2021
wählen wir den Landtag
in Rheinland-Pfalz.



Gehen Sie wählen.
Ihre Stimme zählt!



Info-Heft in Leichter Sprache

Impressum

Herausgeber:

Ministerium für Soziales, Arbeit, Gesundheit und Demografie
Rheinland-Pfalz

Referat Öffentlichkeitsarbeit

Bauhofstr. 9, 55116 Mainz

Redaktion:

Ministerium für Soziales, Arbeit, Gesundheit und Demografie
Rheinland-Pfalz

Landesbeauftragter für die Belange behinderter Menschen

Gemeinde- und Städtebund Rheinland-Pfalz

Landeszentrale für politische Bildung Rheinland-Pfalz

Landesarbeitsgemeinschaft Selbsthilfe Behinderter Rheinland-Pfalz e.V.

Prüferinnen und Prüfer für Leichte Sprache: Eule. Büro für Leichte
Sprache, Mainz

Gestaltung: www.grafikbuero.com

Bildnachweis:

Schablonen: Landeswahlleiter

Abbildungen: Bremer Lebenshilfe

Druck: RMG Druck

Stand: Januar 2021

Am Sonntag, dem 14. März 2021 wählen wir den Landtag in Rheinland-Pfalz.

Sie wollen mehr wissen:

- Was macht der Landtag?
- Wer darf wählen?
- Wen kann man wählen?
- Wie kann man wählen?
- Wie wählt man im Wahl-Raum?
- Wie wählt man mit Brief-Wahl?
- Welche Unterstützung gibt es für Menschen mit Behinderungen?



Wählen ist ganz einfach:

- Die Landtags-Wahl ist am 14. März 2021.
- Wählen ist ein sehr wichtiges Recht.
Es ist ein Grund-Recht.
- Nutzen Sie Ihr Recht: Wählen Sie!



In diesem Heft finden Sie die wichtigsten Infos dazu.
Die Infos sind in Leichter Sprache.

GRUSSWORTE



Sabine Bätzing-Lichtenthäler,
Sozial-Ministerin Rheinland-
Pfalz:

Der 14. März 2021 ist ein wichtiger Tag für uns in Rheinland-Pfalz. An diesem Tag wird der Landtag gewählt. Was der Landtag beschließt, geht alle Menschen in unserem Land an. Deshalb ist gut, wenn viele Menschen bei der Wahl mitmachen. Bitte machen Sie bei der Landtagswahl mit.



Matthias Rösch, Landes-
Behinderten-Beauftragter:

In Rheinland-Pfalz sollen Barrieren abgebaut werden. Mit unserer Broschüre in Leichter Sprache werden Barrieren für Menschen mit Lernschwierigkeiten abgebaut. Jede und jeder soll verstehen, wie das Wählen bei uns in Rheinland-Pfalz geht. Hier können Sie sich gut informieren. Denn Ihre Stimme zählt bei der Landtagswahl.



Johannes Schweizer,
Geschäftsführer der Landes-
Arbeitsgemeinschaft Selbsthilfe
Behinderter Rheinland-Pfalz e.V.:

Wählen zu dürfen ist ein Recht.
Das Recht mitzubestimmen, wie
wir in Zukunft leben möchten.
Das ist leider nicht in jedem Land
der Welt möglich. Nutzen Sie ihr
Recht!


Nur wenn die Menschen die
Demokratie aktiv mitgestalten,
kann sie wirklich funktionieren.

Was ist der Landtag von Rheinland-Pfalz?

In Rheinland-Pfalz soll jeder mitbestimmen.
Das ist aber schwer bei so vielen Menschen.

Dafür gibt es die **Abgeordneten**.
Die Abgeordneten vertreten das Volk.

In Rheinland-Pfalz gibt es 101 Abgeordnete.



Man sagt auch: Sie sind Mitglieder vom Landtag.
Die Abgeordneten werden alle 5 Jahre gewählt.



Die Abgeordneten vom Landtag entscheiden:

- Was ist für die Menschen in Rheinland-Pfalz wichtig?
- Was ist für Rheinland-Pfalz wichtig?

In schwerer Sprache sagt man auch:
Die Abgeordneten machen Politik.



Was macht der Landtag von Rheinland-Pfalz?




Der Landtag macht zum Beispiel das:

- Alle Abgeordneten treffen sich 1 Mal im Monat.
Sie sprechen darüber:
Was wollen die Menschen von Rheinland-Pfalz?
Jeder kann zu diesem Treffen kommen.
Und zuhören.

- Der Landtag prüft:
Macht die Regierung von Rheinland-Pfalz ihre Arbeit richtig?

- Der Landtag darf Gesetze für Rheinland-Pfalz machen.
Zum Beispiel für diese Dinge:
 - die Polizei
 - die Kindergärten
 - die Schulen



Wen wählen Sie in den Landtag von Rheinland-Pfalz?

Der Landtag setzt sich aus den Parteien zusammen. Alle Bürger wählen gemeinsam die Parteien.

Was sind Parteien?

Eine Partei besteht aus Menschen mit der gleichen Meinung über politische Themen. Diese Meinung vertreten sie gemeinsam.

Wenn viele Menschen eine Partei wählen, dann wird diese Partei stark. Sie bekommt viele Sitze im Landtag.

Im Moment gehören zu den größten Parteien:

- **CDU**
- **SPD**
- **GRÜNE**
- **AFD**
- **FDP**



Wie kann man wählen?

Sie bekommen eine **Wahl-Benachrichtigung mit der Post geschickt.**

Sie können sich entscheiden:

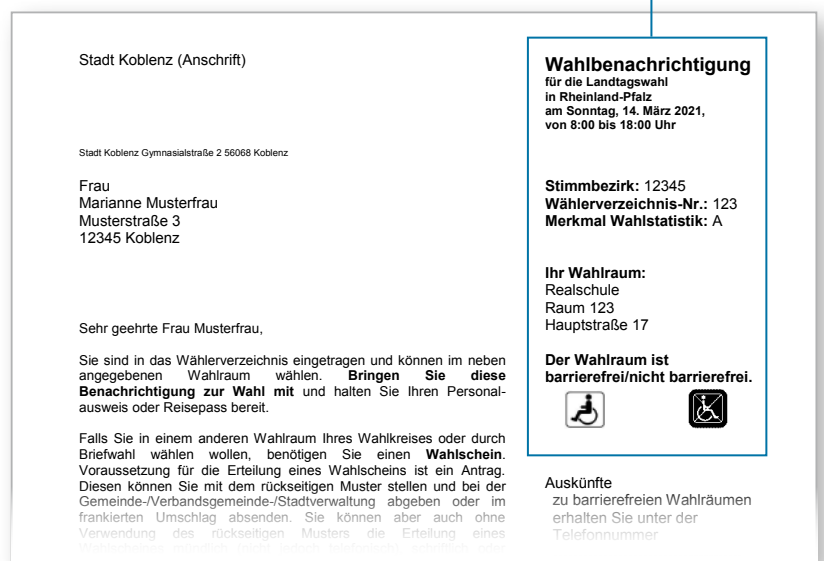
- Will ich in den Wahl-Raum gehen?
- Will ich zuhause wählen?

Die Wahl-Benachrichtigung sieht so aus: _____

Die Wahl-Benachrichtigung bedeutet:

Sie dürfen bei der Landtags-Wahl wählen.

Sie bekommen die Wahl-Benachrichtigung **bis 21. Februar 2021** geschickt.



Wenn Sie keine Wahl-Benachrichtigung bekommen:

Dann gehen Sie zu Ihrer Stadt-Verwaltung.
Oder gehen Sie zu Ihrer Gemeinde-Verwaltung.
Lassen Sie prüfen: Dürfen Sie wählen?
Das müssen Sie **bis 26. Februar 2021** machen.



Was steht auf der Wahl-Benachrichtigung?

Hier steht Ihr Name und Ihre Adresse

Stadt Koblenz (Anschrift)

Stadt Koblenz Gymnasialstraße 2 56068 Koblenz

Frau
Marianne Musterfrau
Musterstraße 3
12345 Koblenz

Sehr geehrte Frau Musterfrau,

Sie sind in das Wählerverzeichnis eingetragen und können im neben angegebenen Wahlraum wählen. **Bringen Sie diese Benachrichtigung zur Wahl mit** und halten Sie Ihren Personalausweis oder Reisepass bereit.



Falls Sie in einem anderen Wahlraum Ihres Wahlkreises oder durch Briefwahl wählen wollen, benötigen Sie einen **Wahlschein**. Voraussetzung für die Erteilung eines Wahlscheins ist ein Antrag. Diesen können Sie mit dem rückseitigen Muster stellen und bei der Gemeinde-/Verbandsgemeinde-/Stadtverwaltung abgeben oder im frankierten Umschlag absenden. Sie können aber auch ohne Verwendung des rückseitigen Musters die Erteilung eines Wahlscheines mündlich (nicht jedoch telefonisch), schriftlich oder elektronisch beantragen. In diesem Fall müssen Sie Ihren Familiennamen, Ihre Vornamen, Ihr Geburtsdatum und Ihre Wohnanschrift (Straße, Hausnummer, Postleitzahl, Ort) angeben; um

Wahlbenachrichtigung
für die Landtagswahl
in Rheinland-Pfalz
am Sonntag, 14. März 2021,
von 8:00 bis 18:00 Uhr

Stimmbezirk: 12345
Wählerverzeichnis-Nr.: 123
Merkmal Wahlstatistik: A

Ihr Wahlraum:
Realschule
Raum 123
Hauptstraße 17

Der Wahlraum ist barrierefrei/nicht barrierefrei.

Auskünfte
zu barrierefreien Wahlräumen
erhalten Sie unter der
Telefonnummer
.....
zu Hilfsmitteln für Blinde und
Sehbehinderte erhalten Sie

Wahl-Tag
Uhr-Zeit

Hier steht
die Adresse
von Ihrem
Wahl-Raum

- Der **Wahl-Tag**.
Das ist der 14. März 2021
- Die **Uhr-Zeit**.
Die Wahl beginnt um 8:00 Uhr.
Die Wahl geht bis 18:00 Uhr.
- Die **Adresse von Ihrem Wahl-Raum**.
Dort wählen Sie am 14. März 2021.



Welcher Wahl-Raum hat keine Stufen oder Treppen?

Sie wollen wissen:

- In welchen Wahl-Raum kommt man mit Rollstuhl oder mit Geh-Hilfen gut rein?



Die Verwaltung an Ihrem Wohnort weiß das. Hier finden Sie auch Infos:

- Auf der Internet-Seite Ihrer Verwaltung.
- In der Zeitung.



Ihr Wahl-Raum hat Stufen oder Treppen?

Dann können Sie dies machen:

- Sie beantragen bei Ihrer Verwaltung einen **Wahl-Schein**. Dann können Sie Ihren Wahl-Raum selbst aussuchen. Sie suchen sich einen Wahl-Raum ohne Stufen oder Treppen aus. Der Wahl-Raum muss aber in Ihrem Wahl-Kreis sein.



Oder Sie beantragen **Brief-Wahl**.

Die Infos für die Brief-Wahl stehen auf Seite 18.

Sie sind blind oder seh-behindert?

Für blinde oder seh-behinderte Menschen gibt es ein Hilfs-Mittel fürs Wählen.

Es heißt in schwerer Sprache: **Stimm-Zettel-Schablone**.

Dort bekommen Sie dieses Hilfs-Mittel:

Beim Landes-Blinden- und Sehbehinderten-Verband in Mainz.

Die Telefonnummer ist 06131 – 22 33 42.

Sie bekommen die Stimm-Zettel-Schablone zugeschickt.

Landtagswahl 2021
Rheinland-Pfalz am 14. März 2021
Sie haben 2 Stimmen

hier 1 Stimme für die Wahl eines Wahlkreisabgeordneten
hier 1 Stimme für die Wahl einer Landes- oder Bezirksliste

Wahlkreisstimme		Landesstimme	
1	<input type="radio"/>	<input type="radio"/>	1
2	<input type="radio"/>	<input type="radio"/>	2
3	<input type="radio"/>	<input type="radio"/>	3
4	<input type="radio"/>	<input type="radio"/>	4
5	<input type="radio"/>	<input type="radio"/>	5
6	<input type="radio"/>	<input type="radio"/>	6
7	<input type="radio"/>	<input type="radio"/>	7
8	<input type="radio"/>	<input type="radio"/>	8
9	<input type="radio"/>	<input type="radio"/>	9
10	<input type="radio"/>	<input type="radio"/>	10

Wie wählt man im Wahl-Raum?

Der Wahl-Tag ist am 14. März 2021.

Der Wahl-Raum öffnet um 8 Uhr und schließt um 18 Uhr.

Sie **müssen** 2 Dinge mitnehmen:

- Ihre Wahl-Benachrichtigung
- Ihren Personal-Ausweis



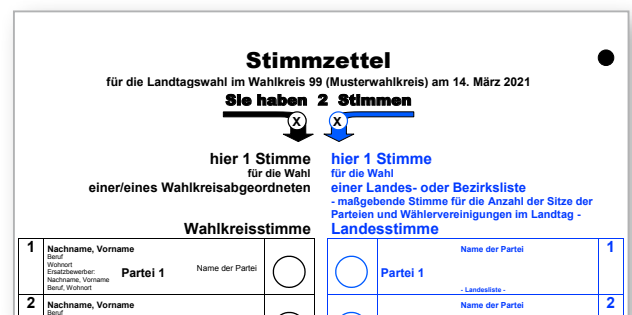
Das müssen Sie im Wahl-Raum machen:

1. Im Wahl-Raum sitzen mehrere Helfer.

Geben Sie einer Person Ihre Wahl-Benachrichtigung und zeigen Sie ihr Ihren Personal-Ausweis.

2. Die Person gibt Ihnen 1 Ding:

- 1 Stimm-Zettel



3. Gehen Sie alleine oder mit einer Hilfs-Person in eine leere Wahl-Kabine. Die Wahl ist geheim.

So wählen Sie:

☒ Machen Sie 1 Kreuz auf der linken Seite.

Diese Seite ist in **schwarzer Schrift**.

Dieses Kreuz ist für 1 Bewerberin oder 1 Bewerber.

Damit wählen Sie 1 Person aus Ihrem Wahl-Kreis.

☒ Machen Sie 1 Kreuz auf der rechten Seite.

Diese Seite ist **in blauer Schrift**.

Dieses Kreuz ist für 1 Partei.

Damit wählen Sie 1 Partei.

Dieses Kreuz bestimmt:

Welche Partei bekommt im Landtag wie viele Abgeordnete.

Ihren eigenen Namen dürfen Sie nicht dazu schreiben.

5. Falten Sie den Stimm-Zettel.

6. Gehen Sie zu der Person mit der Wähler-Liste.

Sagen Sie Ihren Namen.

Die Person macht einen Haken

neben Ihren Namen.

7. Werfen Sie den Stimm-Zettel in die Wahl-Urne. Geschafft! Sie haben gewählt.



Wie wählt man mit Brief-Wahl?

Sie wollen wählen.

Aber: Sie können am 14. März 2021 nicht zum Wahl-Raum gehen. Vielleicht sind Sie krank oder im Urlaub oder wollen Zuhause wählen.


Dann wählen Sie Zuhause.

Das nennt man **Brief-Wahl**.

Sie wollen Brief-Wahl machen?

Dann müssen Sie einen Antrag stellen.
Damit Sie die Wahl-Unterlagen bekommen.
Sie können den Antrag schriftlich stellen.

Der Antrag steht auf der Rückseite Ihrer Wahl-Benachrichtigung.



**Antrag auf Erteilung eines Wahlscheines
für die Landtagswahl in Rheinland-Pfalz am Sonntag, dem 14. März 2021**

Stimmbezirk: 12345
Wählerverzeichnis-Nr.: 123
Merkmal Wahlstatistik: A

(Anschrift der zuständigen Verwaltung eintragen.)

Stadtverwaltung Koblenz
Gymnasialstraße 2
56068 Koblenz

Ich beantrage die Erteilung eines Wahlscheines mit Briefwahlunterlagen

für mich als Vertreter für nachstehend genannte Person

Hinweise:

1. Wahlscheinantrag nur ausfüllen, unterschreiben und abgeben oder absenden, wenn Sie nicht in Ihrem Wahlraum, sondern in einem anderen Stimmbezirk Ihres Wahlkreises oder durch Briefwahl wählen wollen.
2. Den Wahlscheinantrag bitte bei der *Gemeinde-/Verbandsgemeinde-/Stadtverwaltung* abgeben oder bei **Postversand im frankierten Umschlag** absenden!
3. Wer den Antrag für eine andere Person stellt, muss durch Vorlage einer **schriftlichen Vollmacht** nachweisen, dass er dazu berechtigt ist.

Vollmacht zur Abholung des Wahlscheines und der Briefwahlunterlagen

Ich bevollmächtige

zur Stellung des Antrags auf Erteilung eines

Der Antrag sieht so aus:

**Antrag auf Erteilung eines Wahlscheines
für die Landtagswahl in Rheinland-Pfalz am Sonntag, dem 14. März 2021**

Stimmbezirk: 12345
Wählerverzeichnis-Nr.: 123
Merkmal Wahlstatistik: A

(Anschrift der zuständigen Verwaltung eintragen.)

**Stadtverwaltung Koblenz
Gymnasialstraße 2
56068 Koblenz**

Ich beantrage die Erteilung eines Wahlscheines mit Briefwahlunterlagen

für mich als Vertreter für nachstehend genannte Person

(Nachstehende Angaben bitte in Druckschrift)

Familienname:

Vornamen:

Geburtsdatum:

Straße, Nr.:

PLZ, Ort:

Telefon:

Der Wahlschein mit den Briefwahlunterlagen
(Zutreffendes bitte ankreuzen!)

soll an meine obige Anschrift geschickt werden.

soll an mich an folgende Anschrift geschickt werden:
(Bitte in Druckschrift ausfüllen!)

ggf. bei:

Straße, Nr.:

PLZ, Ort:

ggf. Staat:

wird abgeholt. *(Falls die Abholung durch eine andere Person erfolgt, bitte nebenstehende Vollmacht ausfüllen!)*

(Datum, Unterschrift der stimmberechtigten Person)

Hinweise:

1. Wahlscheinantrag nur ausfüllen, unterschreiben und abgeben oder absenden, wenn Sie nicht in Ihrem Wahlraum, sondern in einem anderen Stimmbezirk Ihres Wahlkreises oder durch Briefwahl wählen wollen.
2. Den Wahlscheinantrag bitte bei der *Gemeinde-/Verbandsgemeinde-/Stadtverwaltung* abgeben oder bei **Postversand im frankierten Umschlag** absenden!
3. Wer den Antrag für eine andere Person stellt, muss durch Vorlage einer **schriftlichen Vollmacht** nachweisen, dass er dazu berechtigt ist.

Vollmacht zur Abholung des Wahlscheines und der Briefwahlunterlagen

Ich bevollmächtige

zur Stellung des Antrags auf Erteilung eines Wahlscheines

zur Abholung des Wahlscheines und der Briefwahlunterlagen

Herrn/Frau

Familienname:

Vornamen:

Straße, Nr.:

PLZ, Ort:

Mir ist bekannt, dass der Wahlschein mit den Briefwahlunterlagen durch die von mir benannte Person nur abgeholt werden darf, wenn eine schriftliche Vollmacht vorliegt (die Eintragung der bevollmächtigten Person in diesen Antrag genügt) und von der bevollmächtigten Person nicht mehr als vier Stimmberechtigte vertreten werden.

(Datum, Unterschrift der stimmberechtigten Person)


Erklärung der bevollmächtigten Person
(Nicht von der stimmberechtigten Person auszufüllen!)

Hiermit versichere ich

Familienname:

Vornamen:

den Erhalt der Unterlagen und versichere gegenüber der *Gemeinde-/Verbandsgemeinde-/Stadtverwaltung*, dass ich nicht mehr als vier Stimmberechtigte bei der Empfangnahme vertrete und bestätige den Erhalt der Unterlagen.



Bitte ausfüllen

Hier müssen
Sie selbst
unterschreiben

Das müssen Sie genau machen:

1. Füllen Sie den Antrag aus.

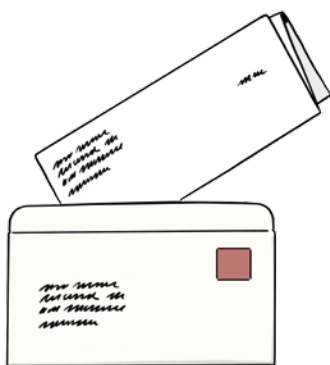
Sie dürfen sich helfen lassen.



2. Unterschreiben Sie den Antrag selbst.

3. Geben Sie den Antrag persönlich ab.

Das geht bei Ihrer Stadt-Verwaltung.
Oder Ihrer Gemeinde-Verwaltung.



Oder schicken Sie den Antrag mit der Post.

- Stecken Sie den Antrag in einen Brief-Umschlag.
- Denken Sie an die Briefmarke!

Neu und wichtig!

Sie können Ihren Antrag auch über das Internet stellen.
Sie geben dort die nötigen Angaben ein und klicken **okay**.
Dann werden die Wahl-Unterlagen mit der Post zu Ihnen nach Hause geschickt.

Das bekommen Sie von der Verwaltung oder mit der Post:


- 1 Stimm-Zettel

Stimmzettel
für die Landtagswahl im Wahlkreis 99 (Musterwahlkreis) am 14. März 2021
Sie haben 2 Stimmen

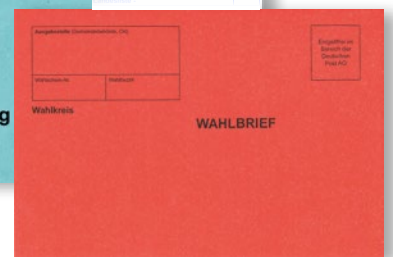
hier 1 Stimme für die Wahl einer/eines Wahlkreisabgeordneten
hier 1 Stimme für die Wahl einer Landes- oder Bezirksliste - maßgebende Stimme für die Anzahl der Sitze der Parteien und Wählervereinigungen im Landtag - Landesstimme

Wahlkreisstimme			Landesstimme		
1	Nachname, Vorname <small>Beauf. Wahlort Erstattbewerber: Nachname, Vorname Beruf, Wohnort</small>	Name der Partei <input type="radio"/>		<input type="radio"/>	1
2	Nachname, Vorname <small>Beauf. Wahlort Erstattbewerber: Nachname, Vorname Beruf, Wohnort</small>	Name der Partei <input type="radio"/>		<input type="radio"/>	2
3	Nachname, Vorname <small>Beauf. Wahlort Erstattbewerber: Nachname, Vorname Beruf, Wohnort</small>	Name der Partei <input type="radio"/>		<input type="radio"/>	3

- 1 blauen Stimm-Zettel-Umschlag



- 1 hellroten Wahl-Brief-Umschlag



- 1 Wahl-Schein

Wahlschein

Verlorene Wahlscheine werden nicht ersetzt!

Wahlschein für die Landtagswahl am _____
(Zu den Kreisnummern ○ finden Sie Hinweise in den Erläuterungen!)

Frau / Herrm _____

Nur gültig für den Wahlkreis _____

Wahlschein Nr. _____

Wahlverzeichnis Nr. _____
oder vorgesehener Stimmbezirk _____

Wahlschein gem. § 19 Abs. 2 LWO.

geboren am _____

- 1 Merk-Blatt
Darauf stehen Infos zur Brief-Wahl.

Merkblatt zur Briefwahl

Sehr geehrte Bürger!
Sehr geehrter Bürger!

Anbei erhalten Sie die Unterlagen für die Landtagswahl am _____ in dem auf dem Wahlschein bezeichneten Wahlkreis:

- den Wahlschein,
- den amtlichen weißen Stimmzettel,
- den amtlichen Stimmzettelumschlag,
- den amtlichen orangefarbenen Wahlbriefumschlag.

Sie können an der Wahl teilnehmen

- gegen Abgabe des Wahlscheines und unter Vorlage eines amtlichen Personalausweises oder Reisepasses durch Stimmabgabe in einem beliebigen Wahlraum des auf dem Wahlschein bezeichneten Wahlkreises
o d e r
- gegen Einsendung des Wahlscheines an die auf dem Wahlbriefumschlag angegebene Gemeindeverwaltung durch Briefwahl.

So wählen Sie Zuhause:

Sie haben die Briefwahl-Unterlagen erhalten.

1. Jetzt wählen Sie:

Stimmzettel
für die Landtagswahl im Wahlkreis 99 (Musterwahlkreis) am 14. März 2021
Sie haben 2 Stimmen

hier 1 Stimme für die Wahl
einer/eines Wahlkreisabgeordneten

Wahlkreisstimme			
1	Nachname, Vorname <small>Beruf Wohnort Ersatzbewerber: Nachname, Vorname Beruf, Wohnort</small>	Partei 1 <small>Name der Partei</small>	<input type="radio"/>
2	Nachname, Vorname <small>Beruf Wohnort Ersatzbewerber: Nachname, Vorname Beruf, Wohnort</small>	Partei 2 <small>Name der Partei</small>	<input type="radio"/>
3	Nachname, Vorname <small>Beruf Wohnort Ersatzbewerber:</small>	Partei 3 <small>Name der Partei</small>	<input type="radio"/>

hier 1 Stimme für die Wahl
einer Landes- oder Bezirksliste
- maßgebende Stimme für die Anzahl der Sitze der Parteien und Wählervereinigungen im Landtag -
Landesstimme

<input type="radio"/>	Partei 1 <small>Name der Partei</small>	1
<input type="radio"/>	Partei 2 <small>- Landesliste - Name der Partei</small>	2
<input type="radio"/>	Partei 3 <small>- Landesliste - Name der Partei</small>	3

- Machen Sie 1 Kreuz auf der linken Seite.

Diese Seite ist in schwarzer Schrift.

Dieses Kreuz ist für 1 Bewerberin oder 1 Bewerber.

Damit wählen Sie 1 Person aus Ihrem Wahl-Kreis.

- Machen Sie 1 Kreuz auf der rechten Seite.

Diese Seite ist in blauer Schrift.

Dieses Kreuz ist für 1 Partei. Damit wählen Sie 1 Partei.

Dieses Kreuz bestimmt: Welche Partei bekommt im Landtag wie viele Abgeordnete.


2. Falten Sie den Stimm-Zettel.

Stecken Sie den Stimm-Zettel **in den blauen Stimm-Zettel-Umschlag**.

Achtung: Sie müssen den blauen Umschlag **zukleben**.




3. Unterschreiben Sie den Wahl-Schein.



4. Dann stecken Sie diese 2 Dinge
in den **hellroten Wahl-Brief-Umschlag**:

- den **blauen Stimm-Zettel-Umschlag**
- den unterschriebenen Wahl-Schein.



Achtung:

Kleben Sie den **hellroten Umschlag** zu.

5. Werfen Sie den **hellroten Umschlag**
in den Brief-Kasten.

Sie brauchen keine Briefmarke.

Das sollen Sie **bis 11. März 2021**
machen.



Oder Sie geben den **hellroten Umschlag**
bei Ihrer Verwaltung ab.

Das müssen Sie **bis zum**
14. März 2021 um 18 Uhr
machen.



Welche Unterstützung gibt es für Menschen mit Behinderungen?

Unterstützung durch Hilfs-Personen

- Sie können sich **im Wahl-Raum** helfen lassen.
Sie suchen sich Ihre Hilfs-Person selbst aus.
Sie müssen dieser Person vertrauen.
Bringen Sie die Person mit in den Wahl-Raum.

Die Person darf nur das machen, was Sie ihr sagen.

- Sie können sich **bei der Brief-Wahl** helfen lassen.
Sie suchen sich Ihre Hilfs-Person selbst aus.
Sie müssen dieser Person vertrauen.

Die Person darf nur das machen, was Sie ihr sagen.

Die Hilfs-Person muss Ihren Wahl-Schein auch unterschreiben.



Die Hilfs-Person kann auch das machen:

- Die Brief-Wahl beantragen.
- Die Wahl-Unterlagen von der Verwaltung abholen.

Wichtig: Sie müssen das der Hilfs-Person **vorher** erlauben.
Das müssen Sie aufschreiben.

In schwerer Sprache nennt man das:
Eine schriftliche **Vollmacht** geben.

Vollmacht für Hilfs-Person: Abholen der Wahl-Unterlagen

**Antrag auf Erteilung eines Wahlscheines
für die Landtagswahl in Rheinland-Pfalz am Sonntag, dem 14. März 2021**

Stimmbezirk: 12345
Wählerverzeichnis-Nr.: 123
Merkmal Wahlstatistik: A

(Anschrift der zuständigen Verwaltung eintragen.)

Stadtverwaltung Koblenz
Gymnasialstraße 2
56068 Koblenz

Hinweise:

1. Wahlscheinantrag nur ausfüllen, unterschreiben und abgeben oder absenden, wenn Sie nicht in Ihrem Wahlraum, sondern in einem anderen Stimmbezirk Ihres Wahlkreises oder durch Briefwahl wählen wollen.
2. Den Wahlscheinantrag bitte bei der **Gemeinde-/Verbandsgemeinde-/Stadtverwaltung** abgeben oder **bei Postversand im frankierten Umschlag** absenden!
3. Wer den Antrag für eine andere Person stellt, muss durch Vorlage einer **schriftlichen Vollmacht** nachweisen, dass er dazu berechtigt ist.

Ich beantrage die Erteilung eines Wahlscheines mit Briefwahlunterlagen

für mich als Vertreter für nachstehend genannte Person

(Nachstehende Angaben bitte in *Druckschrift*)

Familienname:

Vornamen:

Geburtsdatum:

Straße, Nr.:

PLZ, Ort:

Telefon:

Der Wahlschein mit den Briefwahlunterlagen
(Zutreffendes bitte ankreuzen!)

soll an meine obige Anschrift geschickt werden.

soll an mich an folgende Anschrift geschickt werden:
(Bitte in *Druckschrift* ausfüllen!)

ggf. bei:

Straße, Nr.:

PLZ, Ort:

ggf. Staat:

wird abgeholt. (Falls die Abholung durch eine andere Person erfolgt, bitte nebenstehende Vollmacht ausfüllen!)

.....
(Datum, Unterschrift der stimmberechtigten Person)

Vollmacht zur Abholung des Wahlscheines und der Briefwahlunterlagen

Ich bevollmächtige

zur Stellung des Antrags auf Erteilung eines Wahlscheins

zur Abholung des Wahlscheines und der Briefwahlunterlagen

Herrn/Frau

Familienname:

Vornamen:

Straße, Nr.:

PLZ, Ort:

Mir ist bekannt, dass der Wahlschein mit den Briefwahlunterlagen durch die von mir benannte Person nur abgeholt werden darf, wenn eine schriftliche Vollmacht vorliegt (die Eintragung der bevollmächtigten Person in diesen Antrag genügt) und von der bevollmächtigten Person nicht mehr als vier Stimmberechtigte vertreten werden.

.....
(Datum, Unterschrift der stimmberechtigten Person)

Erklärung der bevollmächtigten Person
(Nicht von der stimmberechtigten Person auszufüllen!)

Hiermit versichere ich

Familienname:


Vornamen:

den Erhalt der Unterlagen und versichere gegenüber der **Gemeinde-/Verbandsgemeinde-/Stadtverwaltung**, dass ich nicht mehr als vier Stimmberechtigte bei der Empfangnahme vertrete und bestätige den Erhalt der Unterlagen.

.....
(Datum, Unterschrift der bevollmächtigten Person)

Sie müssen hier selbst unterschreiben.

Dafür müssen Sie diesen Teil vom Antrag auch noch ausfüllen:




So leicht ist wählen!

Machen Sie mit
und gehen Sie zur Landtags-Wahl.
Ihre Stimme ist wichtig!

Wer hat die Wahl gewonnen?

Machen Sie am Wahlabend
den Fernseher an.
Oder hören Sie Radio.
Ab 18 Uhr gibt es im Fernseher
und im Radio die ersten Ergebnisse.





Diese Druckschrift wird im Rahmen der Öffentlichkeitsarbeit der Landesregierung Rheinland-Pfalz herausgegeben. Sie darf weder von Parteien noch von Wahlwerberinnen/Wahlwerbern oder Wahlhelferinnen/Wahlhelfern zum Zwecke der Wahlwerbung verwendet werden. Auch ohne zeitlichen Bezug zu einer bevorstehenden Wahl darf die Druckschrift nicht in einer Weise verwendet werden, die als Parteinahme der Landesregierung zugunsten einer politischen Gruppe verstanden werden könnte.



RheinlandPfalz

MINISTERIUM FÜR SOZIALES,
ARBEIT, GESUNDHEIT
UND DEMOGRAFIE

Bauhofstr. 9
55116 Mainz

www.msagd.rlp.de