
















HÖRHEIMTZE GRUNDRISS		HÖRHEIMTZE SCHNITTE/ANSICHTEN	
<ul style="list-style-type: none"> ○ ÜBERKANTE FERTIGBODEN (DNFB) ○ ÜBERKANTE ROHBODEN (DNRB) 	<ul style="list-style-type: none"> Σ 	<ul style="list-style-type: none"> ○ ÜBERKANTE FERTIGBODEN (DNFB) ○ ÜBERKANTE FERTIGDECKE (DNFB) 	<ul style="list-style-type: none"> Σ
<ul style="list-style-type: none"> ○ UNTERKANTE ROHDECKE (KURK) ○ UNTERKANTE FERTIGDECKE (KUFK) 	<ul style="list-style-type: none"> Σ 	<ul style="list-style-type: none"> ○ ÜBERKANTE ROHDECKE (DNRB) ○ UNTERKANTE ROHDECKE (KURK) 	<ul style="list-style-type: none"> Σ
BRH - BRÜSTUNGSHÖHE LH - LICHTE HOHE FB - FERTIGBODEN UZ - ÜBERZUG UK - UNTERKANTE UZ - ÜBERZUG RA - RACHSENE V - VERDECKENDE	RB - ROHBODEN RD - ROHDECKE UZ - ÜBERZUG UK - UNTERKANTE UZ - ÜBERZUG V - VERDECKENDE	BW - BREITENWEG LD - LÄNGENWEG RS - RAUHSCHÜTTUNG RWA - RAUHWAND TD - TREPPENDECKEN TS - TREPPENSTÜTZE	F - FÜHRLEISTUNG EN - ENTRUFUNG N - NACHSTROMFÜHRUNG W - WANDPANT

AUSSPARUNGEN - DURCHBRÜCHE

 BODENDURCHBRUCH (BD)	 BODEN-/DECKEN-DURCHBRUCH (BD/OD)	 DECKENAUSSPARUNG (DS/DA)	 WANDDURCHBRUCH (WD)
 DECKENDURCHBRUCH (DD)	 BOGENSCHNITT-/BOGENAUSSPARUNG (BS/BA)	 WANDAUSSPARUNG (WA)	 WANDSCHNITT (WS)

WANDSCHRAFFUREN

 STAHLBETON	 BETONFERTIGTEILE	 NACHMONTAGE SCHLIESSEN	 BAUTEILE MIT VERKLEIDUNG
 MAUERWERK	 GIPSKARTON	 BESTAND	

ÜBERSICHT	
Lageplan Planungsgebiet	1 / 27
Übersichtspl. Freizeitanlagen	2 / 27
BAUABSCHNITT 1 – MOBILHUB/BERLINER STR. 71A	
Grundriss - Ebene 3	3 / 27
Grundriss - Ebenen - 1.8 - 2	4 / 27
Grundriss - Ebenen 0 & 1	5 / 27
Grundriss - Regelschloss	6 / 27
Grundriss - Ebene 06	7 / 27
Grundriss - Dachaufschuss	8 / 27
Schnitt A-A	9 / 27
Ansicht Nordost	10 / 27
Ansicht Nordwest	11 / 27

TRAGWERKSPLANUNG IB BACHT GMBH Semmelgasse 9 69117 Heidelberg	
HAUSTECHNIK E-TGA FELLNER GMBH Köhler Feld 6 46286 Dorsten	

BRANDSCHUTZ
RIESER WESSEL BRANDSCHUTZSACHVERSTÄNDIGE GBR
Niddestraße 64
60329 Frankfurt am Main

LÜFTUNGSGUTACHTER

AUSFERTIGUNGSVERMERK

Der Plan **Ansicht Nordwest** des Vorhaben- und Erschließungsplans (Plan 11 von 27) als Teil des vorhabenbezogenen Bebauungsplans „Zwischen Bundesbahn und Nahe, 13. Änderung“ (Nr. BM1,13A) gemäß § 12 Abs. 3 Satz 1 BauGB wird hiermit ausfertigt.

Bad Kreuznach, den 22.10.2025

PLANSCHLÜSSEL									
FRA	2120	XXX	AN	ARC	XXX	003	3		
AUT/CI	PROJEKTNR.	BAUTEL	PLANTYP	CD/NE / BEZUG	GEWERK	LFD. NR.	LPH	INDEX	

UNTERSCHRIFT _____ DATUM _____

[illegible]

PROJEKTNUMMER INTERN 2120	PROJEKTPHASE 3	BAUTEIL XXX	MASSSTAB 1:100
ZEICHNUNG PLANTYP AN		EBENE/BEZUG ARC	ERSTELLUNGSGESTUHM ARCHITEKTUR 20.01.23

FACHPLANER

UNTERSCHRIFT _____ DATUM _____