

# Kita-Bedarfsplan

7/2024 bis 6/2025



**STADT BAD  
KREUZNACH**



**100JAHRE  
JUGENDAMT**

# **I n h a l t**

	Seite
<b>1. Vorbemerkungen</b>	<b>1</b>
1.1 Bedarfsquoten	1
1.2 Ermittlung der Bedarfe für das Kita-Jahr 2024/2025 – neue Beteiligungsformen	1
1.3 Exkurs: "Gesetz zur ganztägigen Förderung von Kindern im Grundschulalter" (Ganztagsförderungsgesetz – GaFöG)	1
1.3.1 Grundzüge des Gesetzes	1
1.3.2 Angebotsformen	2
1.3.3 Instrumente zur Bedarfsermittlung	2
<b>2. Basisdaten</b>	<b>3</b>
2.1 Entwicklung der Kinderzahlen der letzten 10 Jahre	3
2.2 Übersicht der Plätze für Kinder bis zum Schuleintritt	4
2.2.1 Platzübersicht 07/2022 bis 06/2023	4
2.2.2 Trägerschaft	5
2.2.3 Öffnungszeiten der Einrichtungen	6
<b>3. Kita-Bezirke</b>	<b>7</b>
3.1 Übersichtskarten	7
3.2 Einteilung der Kita-Bezirke	9

<b>4.</b>	<b>Bedarfsermittlung</b>	<b>10</b>
4.1	Bedarf 072022-06/2023 – gesamtes Stadtgebiet	10
4.2	Bezirk Nord	11
4.3	Bezirk Innenstadt	12
4..4	Bezirk Pariser Viertel	13
4.5	Bezirk Ost	14
4.6	Bezirk Süd-West	15
4.7	Bezirk Planig / Ippesheim / Bosenheim	16
4.8	Bezirk Winzenheim	17
4.9	Bezirk Bad Münster / Ebernburg	18
4.10	Waldorf-Kita	19
<b>5.</b>	<b>Schulkinder</b>	<b>20</b>
5.1	Entwicklung der Kinderzahlen 7 bis unter 14 Jahre	20
5.2	Übersicht der Kinderhorte	21

## **1. VORBEMERKUNGEN**

### **1.1 Bedarfsquoten**

Die im vorliegenden Bedarfsplan ermittelten Bedarfe werden mittels der Quoten, die vom Jugendhilfeausschuss in der Sitzung vom 22.09.2021 unter TOP 4: „Fortschreibung Kita-Bedarfsplan 2021“ beschlossen wurden, berechnet:

1. Für Kinder bis unter 2 Jahren wird weiterhin mit 25% der beiden Jahrgänge gerechnet.
2. Für die Gruppe „2 Jahre bis zum Schuleintritt“ wird eine Bedarfsquote von 100% als realistische Bedarfsgrundlage erachtet. Gerechnet wird hierbei mit 4,5 Jahrgängen, da die Alterskohorte der über 6jährigen Kinder bis zum Schuleintritt kein komplettes Jahr in der Kindertagesstätte verbringt.

### **1.2 Ermittlung der Bedarfe für das Kita-Jahr 2024/2025 – neue Beteiligungsformen**

Die Bedarfsermittlung per Quppte soll um folgende Instrumente ergänzt werden:

- Bedarfe der Eltern, deren Kinder derzeit noch keine Einrichtung besuchen, sollen über das nunmehr gestartete Online-Anmeldeportal ermittelt werden.
- In Ergänzung dazu wird der Stadtelternausschuss verstärkt in die Bedarfsplanung mit einbezogen.
- Mit den Trägern der Kindertagesstätten gibt es regelmäßige Planungstreffen, die von der Abteilung 514 durchgeführt werden. Die Erkenntnisse daraus fließen in die Bedarfsplanung mit ein.
- Die neu eingeführte Kita-Sozialarbeit im Rahmen des Sozialraumbudgets soll ebenfalls wertvolle Hinweise zur passgenaueren Ermittlung der Bedarfe führen. Die Kita-Bezirke entsprechen daher den 8 Sozialräumen.

### **1.3 Exkurs: "Gesetz zur ganztägigen Förderung von Kindern im Grundschulalter" (Ganztagsförderungsgesetz – GaFöG)**

#### **1.3.1 Grundzüge des Gesetzes**

Mit dem "Gesetz zur ganztägigen Förderung von Kindern im Grundschulalter" (Ganztagsförderungsgesetz – GaFöG) hat der Bundesgesetzgeber einen Rechtsanspruch auf eine ganztägige Förderung im Sozialgesetzbuch Achtes Buch (SGB VIII) verankert. Das Gesetz ist am 12. Oktober 2021 in Kraft getreten und umfasst im Wesentlichen folgende Regelungen:

- Jedes Kind hat ab dem Schuleintritt bis zum Beginn der Klassenstufe 5 einen Anspruch auf eine ganztägige Förderung.
- Der Rechtsanspruch greift stufenweise ab dem Schuljahr 2026/2027 beginnend mit Klassenstufe 1.
- Der Umfang besteht an Werktagen im zeitlichen Umfang von 8 Stunden. Über diesen zeitlichen Umfang hinaus ist ein bedarfsgerechtes Angebot vorzuhalten.
- Der Rechtsanspruch gilt auch für die Zeit der Schulferien. Durch Landesrecht kann eine Schließzeit von vier Wochen festgelegt werden.

Aufgrund der Verankerung des Rechtsanspruches im Sozialgesetzbuch Achtes Buch (SGB VIII) sind die örtlichen Träger der öffentlichen Jugendhilfe gesetzlich für die Erfüllung des Rechtsanspruches zuständig. Bedarfserfüllend gelten hierbei sowohl die schulischen Ganztagsangebote (Ganztagschule und betreuenden Grundschule) als auch die Horte.

Bezüglich der schulischen Betreuungsangebote gilt: Auch wenn die vorhandenen schulischen Ganztagsangebote vom zeitlichen Umfang her den subjektiven Rechtsanspruch (an Werktagen acht Stunden täglich) ggfs. zeitlich nicht komplett entsprechen und damit nicht vollständig rechtsanspruchserfüllend sind, so kann aber durchaus ein den Bedarfen vor Ort entsprechendes Angebot bereits vorliegen, denn es gibt für die Kinder und Familien keine Verpflichtung, den Rechtsanspruch vollumfänglich wahrzunehmen..

Ob die bereits bestehenden schulischen Angebote vom zeitlichen Umfang her den Bedarfen der Familien vor Ort entsprechen, ist daher im Rahmen der Bedarfsplanung zu erfassen und zu bewerten.

### 1.3.2 Angebotsformen

Zusammenfassend können folgende Angebote zur Bedarfsdeckung herangezogen werden – ggf. auch ergänzend:

Übersicht Betreuungsangebote für Grundschulkinder			
	Ganztagschule	Betreute Grundschule	Kinderhort
Bis 14:00	X	✓	X
Bis 16:00	✓	möglich	✓
Montag bis Donnerstag	✓	✓	X
Montag bis Freitag	X	✓	✓
in den Ferien	X	X	✓
Mittagessen	✓	X	✓
Hausaufgabenhilfe	✓	möglich	✓
Kosten für die Betreuung	nein (nur für das Mittagessen)	ja	ja, abhängig vom Einkommen

### 1.3.3 Instrumente zur Bedarfsplanung

Zur Bedarfsermittlung berechnen wir zunächst einmal den Bedarf analog zur Belegungsquote der GZ-Plätze in den Kindertagesstätten. Diese liegt derzeit bei 66%. Ergänzend dazu führen wir im Herbst 2024 eine Elternbefragung durch. Diese soll überwiegend in den Kindertagesstätten erfolgen. Hier sollen zunächst einmal die Eltern befragt werden, deren Kind(er) im Jahr 2020 geboren sind. Die Befragung soll durch die Kita-Leitungen und die Kita-Sozialarbeiter/innen begleitet werden, um zum einen eine hohe Rücklaufquote zu erreichen und zum anderen bei Verständnisschwierigkeiten helfen. Der dazugehörige Fragebogen ist in leichter Sprache formuliert. Ergänzend dazu werden im Vorfeld andere Verbreitungsformen geprüft (Quartiersmanagement, Online-Tool). Die Ergebnisse werden im Jugendhilfeausschuss vorgestellt und fließen in den nächsten Kita-Bedarfsplan mit ein.

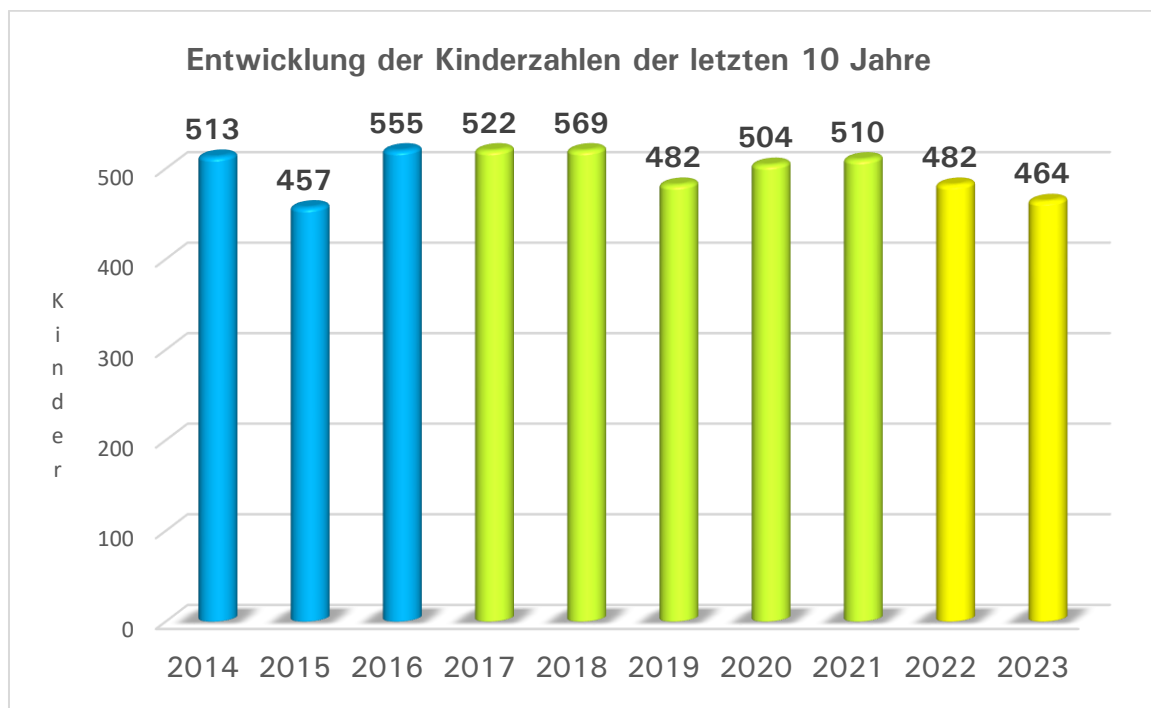
## 2. BASISDATEN

### 2.1 Entwicklung der Kinderzahlen der letzten 10 Jahre:

Stand: 31.12.2023

Kita-Bezirk	Geburtsjahrgänge									
	2014	2015	2016	2017	2018	2019	2020	2021	2022	2023
Nord	58	55	68	65	69	55	48	57	50	56
Innenstadt	58	39	62	57	72	66	60	64	74	68
Pariser Viertel	29	30	38	37	39	28	34	33	28	31
Ost	122	108	106	134	134	107	105	125	105	100
Süd-West	114	99	126	105	119	90	123	108	88	89
Planig/Ippesheim/ Bosenheim	62	44	62	44	59	53	57	59	62	43
Winzenheim	37	43	50	52	44	49	38	37	42	31
Bad Münster	33	39	43	28	33	34	39	27	33	46
<b>Summen:</b>	<b>513</b>	<b>457</b>	<b>555</b>	<b>522</b>	<b>569</b>	<b>482</b>	<b>504</b>	<b>510</b>	<b>482</b>	<b>464</b>

Jahrgangsdurchschnitt aller 10 Jahrgänge: **506**



## 2.2 Übersicht der Plätze für Kinder bis zum Schuleintritt

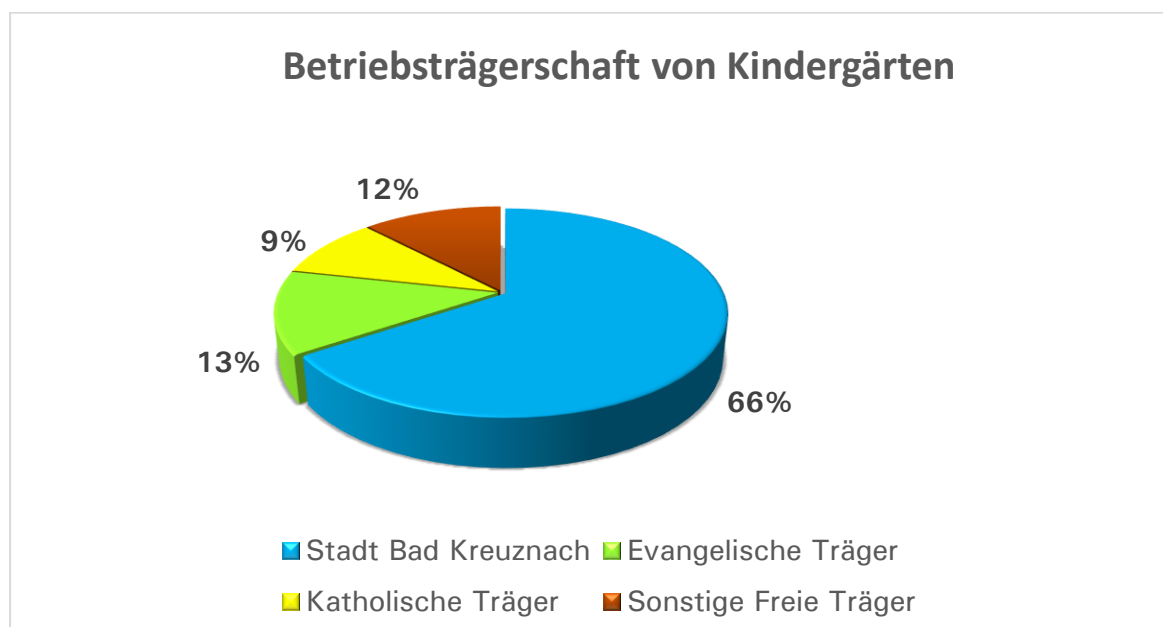
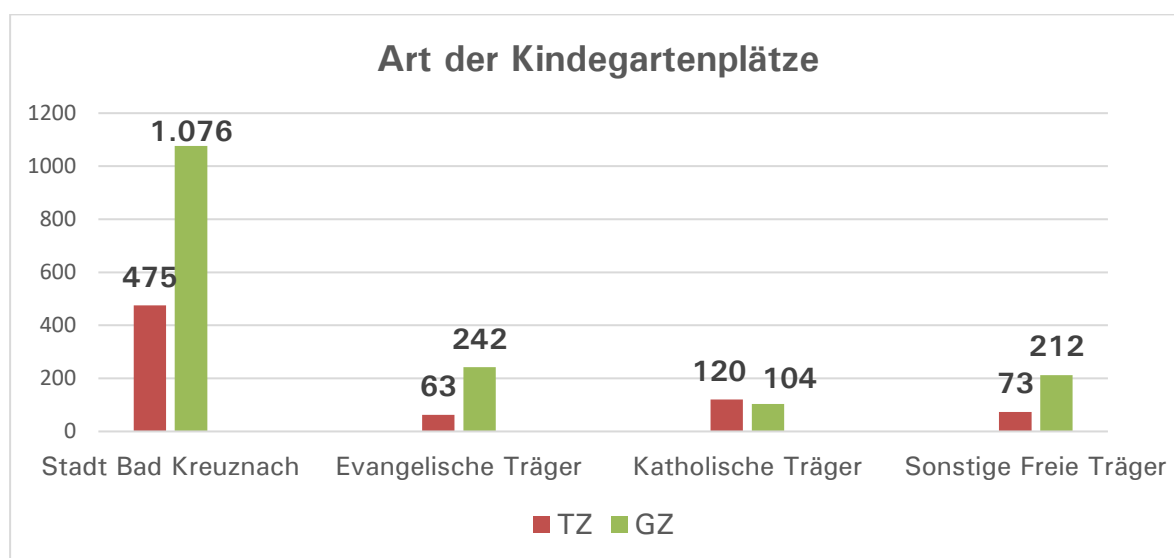
### 2.2.1 Platzübersicht 07/2024 bis 06/2025

	Plätze U 2	Plätze Ü 2	Plätze gesamt
Städt. Kita "Ilse Staab"	5	105	110
Städt. Kita Stromberger Str.	0	25	25
Städt. Kita Gensinger Straße	3	72	75
Städt. Kita "Ria-Liegel-Seitz"	4	76	80
Städt. Kita Jungstraße	6	99	105
Städt. Kita Rudolf-Diesel-Straße	4	106	110
Städt. Kita Richard-Wagner-Str.	2	58	60
Städt. Kita "St. Franziskus"	0	75	75
Städt. Kita Hannah-Arendt-Str.	6	71	77
Städt. Kita "Hermann Rohloff"	9	126	135
Städt. Kita Pappelweg	8	102	110
Städt. Kita Steinkaut	8	97	105
Städt. Kita Biebelsheimer Str.	6	74	80
Städt. Kita „St. Gordianus“	4	69	73
Städt. Kita Elfelder Straße	3	72	75
Städt. Kita Kendelstraße	2	64	66
Städt. Kita "Zur Klaster"	9	101	110
Städt. Kita "Kunterbunt" (BME)	2	38	40
Städt. Hessel-Kita BME	4	36	40
<b>Summe städtisch</b>	<b>85</b>	<b>1.466</b>	<b>1.551</b>

	Plätze U 2	Plätze Ü 2	Plätze gesamt
Ev. Kinderhaus Matthäus	2	58	60
Ev. Kita "An der Pauluskirche"	0	50	50
Ev. Kita "An der Johanneskirche"	5	65	70
Ev. Kita Korellengarten	3	62	65
Ev. Kita Ebernburg	3	57	60
<b>Summe evangelisch</b>	<b>13</b>	<b>292</b>	<b>305</b>
Kath. Kita St. Wolfgang	2	103	105
Kath. Kita St. Nikolaus	0	75	75
Kath. Nanni-Staab-Kita	0	44	44
<b>Summe katholisch</b>	<b>2</b>	<b>222</b>	<b>224</b>
Integrative Kita - Kinderhaus Arche	10	70	80
DRK-Lina Aschoff	2	48	50
Kita - Die Brücke	0	50	50
Integrative Kita der Lebenshilfe e.V.	0	75	75
Waldorf-Kindergarten	2	28	30
<b>Summe Freie Träger</b>	<b>14</b>	<b>271</b>	<b>285</b>
<b>Gesamtsumme:</b>	<b>114</b>	<b>2.251</b>	<b>2.365</b>

## 2.2.2 Trägerschaft

Trägergruppe	Anzahl der Kindergärten	Plätze TZ	Plätze GZ
Stadt Bad Kreuznach	19	475	1.076
Evangelische Träger	5	63	242
Katholische Träger	3	120	104
Sonstige Freie Träger	5	73	212
<b>Summen:</b>	<b>32</b>	<b>731</b>	<b>1.634</b>





## 2.2.3 Öffnungszeiten der Einrichtungen

Einrichtung	TZ 7 Std.	GZ
Städt. Kita "Ilse-Staab"	07:00 - 14:00	07:00 - 16:30
Städt. Kita Stromberger Straße	07:30 - 14:30	07:30 - 16:30
Städt. Kita Rudolf-Diesel-Straße	07:30 - 14:30	07:30 - 16:30
Städt. Kita Gensinger Str.	07:30 - 14:30	07:30 - 16:30
Städt. Kita "Ria-Liegel-Seitz	07:00 - 14:00	07:00 - 16:00
Städt. Kita Jungstraße	07:30 - 14:30	07:30 - 16:30
Städt. Kita Richard-Wagner-Str.	07:30 - 14:30	07:30 - 17:00
Städt. Kita St. Franziskus	07:00 - 14:00	07:00 - 16:30
Städt. Kita "Hermann Rohloff"	07:30 - 14:30	07:30 - 16:30
Städt. Kita Steinkaut	07:00 - 14:00	07:00 - 17:00
Städt. Kita Hannah-Arendt-Str.	07:30 - 14:30	07:30 - 16:30
Städt. Kita Pappelweg	07:00 - 14:00	07:00 - 16:30
Städt. Kita Biebelzheimer Str.	07:00 - 14:00	07:00 - 16:30
Städt. Kita Elfelder Str.	07:30 - 14:30	07:30 - 16:30
Städt. Kita St. Gordianus	07:00 - 14:00	07:00 - 16:00
Städt. Kita Kendelstr.	07:30 - 14:30	07:30 - 16:30
Städt. Kita "Zur Klaster"	07:00 - 14:00	07:00 - 16:30
Städt. Kita "Kunterbunt" (BME)	07:00 - 14:00	07:00 - 16:30
Städt. Hessel-Kita	07:00 - 14:00	07:00 - 16:30
Ev. Kita Hofgartenstr.	07:00 - 14:00	07:00 - 16:00
Ev. Kita „An der Pauluskirche"	-	07:30 - 16:00
Ev. Kita „An der Johanniskirche"	07:00 - 14:00	07:00 - 16:00
Ev. Kita Korellengarten	-	07:00 - 16:00
Prot. Kita Ebernburg	07:30 - 15:00	07:30 - 16:30
Kath. Kita St. Wolfgang	07:00 - 14:00	07:00 - 16:30
Kath. Kita St. Nikolaus	07:00 - 14:00	07:00 - 16:30
Kath. Kita "Nanni-Staab"	07:00 - 14:00	07:00 - 16:00
Kita diakonie "Kinderhaus Arche"	08:30 - 15:00	07:00 - 16:30
Kita DRK "Lina-Aschoff"	-	07:30 - 17:00
Kita "Die Brücke"	07:30 - 14:30	07:30 - 16:30
Waldorfkindergarten	07:30 - 14:30	07:30 - 16:00
Kita der Lebenshilfe	-	07:30 - 16:30

### 3. KITA-BEZIRKE

#### 3.1 Übersichtskarten

##### **Nord:**

Städt. Ilse-Staab  
Ev. Kita Hofgartenstraße  
Städt. Stromberger Straße  
Kath. Kita St. Nikolaus

##### **Innenstadt:**

Ev. Kita „An der Pauluskirche“  
Städt. Jungstraße  
DRK Kita Lina Aschoff

##### **Pariser Viertel:**

Städt. Gensinger Straße  
Städt. Ria-Liegel-Seitz  
Städt. Rudolf-Diesel-Straße

##### **Ost:**

Städt. Richard-Wagner-Straße  
Städt. St. Franziskus  
Ev. Kita Korellengarten  
Kita "Die Brücke"  
Städt. „Hermann Rohloff“

##### **Süd-west:**

Städt. Steinkaut  
Städt. Pappelweg  
Städt. Hannah-Arendt-Straße  
Kita der Lebenshilfe  
Ev. Kita „An der Johanneskirche“  
Kath. Kita St. Wolfgang  
Kinderhaus Arche

##### **Planig/Ippesheim/Bosenheim:**

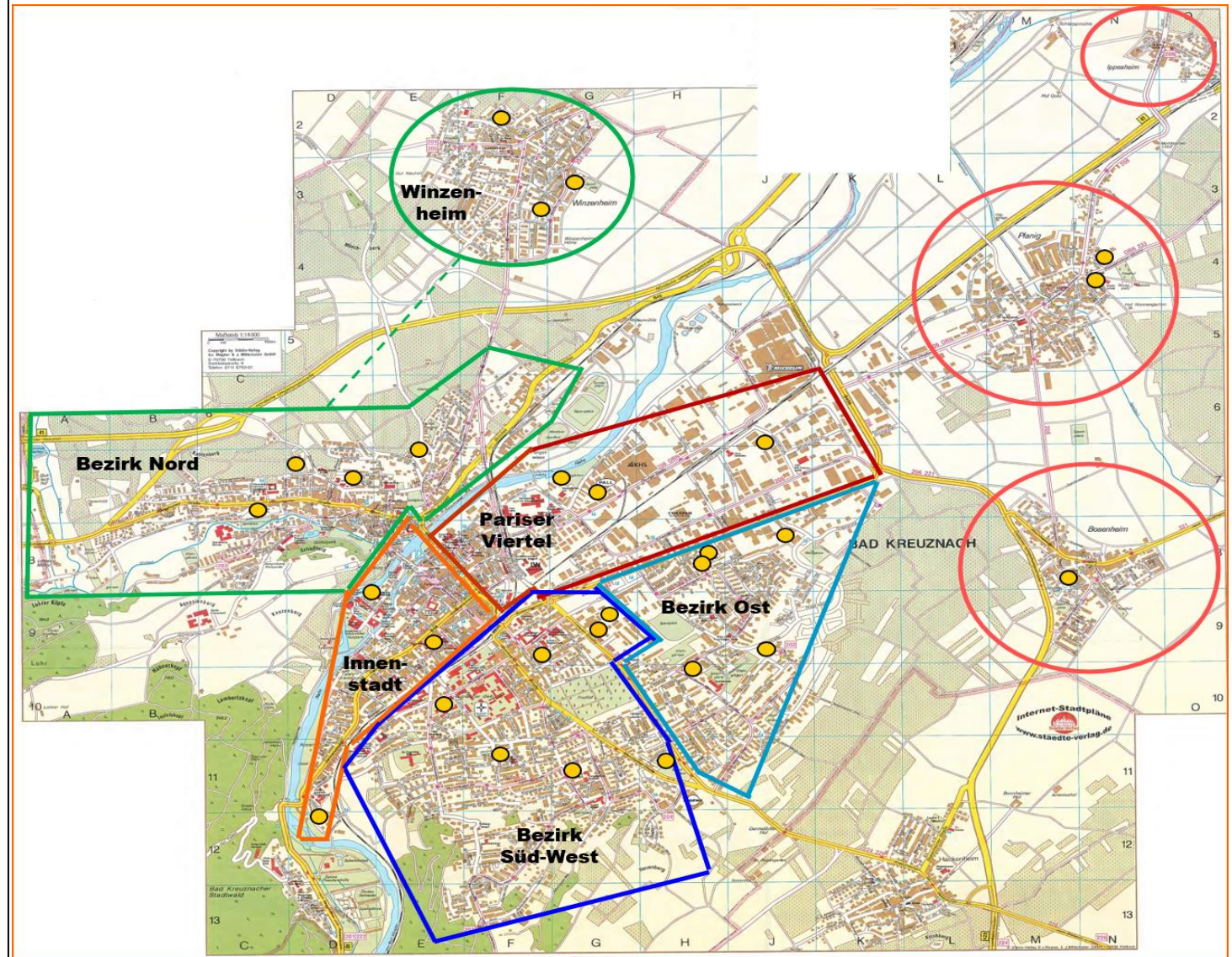
Städt. Biebelsheimer Str.  
Städt. Kita St. Gordianus  
Städt. Elfelder Str.

##### **Winzenheim:**

Städt. Kendelstr.  
Kath. Kita Nanni-Staab  
Städt. Zur Klaster

##### **Stadtweit:**

waldorf Kindergarten





# Bad Münster am Stein-Ebernburg

The map shows the town of Bad Münster am Stein-Ebernburg, situated along the Nahe river. Key features include:

- Geography:** The Nahe river flows through the town. The Rotenfels is a prominent feature on the left bank, with a height of 327 m. The Wandergebiet Stegfels/Rotenfels is a green area on the right bank.
- Streets:** Major streets include Pfalzstraße, Raugrafenstraße, Königsgrabenstraße, and the Nahe river itself. Other streets shown are Ringstraße, Weinbergstraße, Luitpoldstraße, and many others.
- Landmarks:** The Kaiserhöhe, Friedensbrücke, and various churches (kath. Kirche, ev. Wehrkirche) are marked. The Antonius-haus and the DRK Seniorenheim are also indicated.
- Infrastructure:** The map shows the railway line (DB) and the Ebernburg station. The Kurpark and the Kurhaus are located in the lower right.
- Other Features:** The map includes symbols for parking (P), bus stops (P Bus), and various public facilities like the library (Bücherei) and the town hall (Rathaus VG).

# Prot. Kita Ebernburg

### 3.2 Einteilung der Kita-Bezirke

Kita-Bezirke	Name der Einrichtung
Nord	Städt. Ilse-Staab Ev. Kinderhaus Matthäus Städt. Stromberger Straße Kath. Kita St. Nikolaus
Innenstadt	Ev. Kita „An der Pauluskirche“ Städt. Jungstraße DRK Kita Lina Aschoff
Pariser Viertel	Städt. Gensinger Straße Städt. Ria-Liegel-Seitz Städt. Rudolf-Diesel-Straße
Ost	Städt. Richard-Wagner-Straße Städt. St. Franziskus Ev. Kita Korellengarten Kita "Die Brücke" Städt. „Hermann Rohloff“
Süd-West	Städt. Steinkaut Städt. Pappelweg Städt. Hannah-Arendt-Straße Integrative Kita der Lebenshilfe e.V. Ev. Kita „An der Johanneskirche“ Kath. Kita St. Wolfgang Kinderhaus Arche
Planig/Ippesheim/Bosenheim	Städt. Biebelsheimer Straße Städt. Kita St.Gordianus Städt. Elfelder Straße
Winzenheim	Städt. Kendelstr. Kath. Kita Nanni-Staab Städt. Zur Kloster
Bad Münster am Stein/Ebernburg	Städt. Kita „Kunterbunt“ Städt. Hessel-Kita Prot. Kita Ebernburg
Stadtweit	Waldorfkindergarten (Traisen)

#### 4. BEDARFSERMITTLUNG

##### 4.1 Bedarf 07/2024-06/2025 - gesamtes Stadtgebiet

	Bedarf 0 bis unter 2 Jahre			Bedarf 2 Jahre bis Schuleintritt			Fehlbedarf alle Altersgruppen
	Betreuungsplätze gesamt	Bedarf 0 bis unter 2 Jahre	Fehlbedarf	Betreuungsplätze gesamt	Bedarf 2 Jahre bis Schul- eintritt	Fehlbedarf	
Ergebnis Bezirk Nord:	7	27	-20	263	262	1	-19
Ergebnis Bezirk Innenstadt	11	36	-25	200	291	-91	-116
Ergebnis Bezirk Pariser Viertel	9	15	-6	256	153	103	97
Ergebnis Bezirk Ost:	14	51	-37	371	538	-167	-204
Ergebnis Bezirk Süd-West:	40	44	-4	579	493	86	82
Ergebnis Bezirk Planig/Ippesheim/Bosenheim:	13	26	-13	215	250	-35	-48
Ergebnis Bezirk Winzenheim:	9	18	-9	210	194	16	7
Ergebnis Bezirk BME	9	20	-11	131	147	-16	-27
Waldorf Kindergarten	2		2	28		28	30
<b>Gesamtes Stadtgebiet:</b>	<b>114</b>	<b>237</b>	<b>-123</b>	<b>2.253</b>	<b>2.328</b>	<b>-75</b>	<b>-198</b>



## 4.2 Bezirk Nord

	U 2 Kinder bis 2 Jahre			Ü 2 Kinder ab 2 Jahre bis Schuleintritt				Schul- kinder	
Platzzahl	0	2	5	119	38	25	81	60	
07:00	7 h (TZ)	9 h (GZ)	9,5 h (GZ)	7 h (TZ)	9 h (GZ)	9 h (GZ)	9,5 h (GZ)	5 h (TZ)	
07:30									
08:00									
09:00									
14:00									12:00
15:00									13:00
16:00									14:00
16:30									15:00
17:00									16:00
									17:00
Bedarf		0 bis unter 2 Jahre			über 2 Jahre		Summe		
Anzahl der Kinder		106			294		400		
Bedarf laut Quote		27			262		289		
Fehlbedarf		-20			1		-19		

#### 4.3 Bezirk Innenstadt

	U 2 Kinder bis 2 Jahre			Ü 2 Kinder ab 2 Jahre bis Schuleintritt				Schul- kinder	
Platzzahl	0	6	5	41	56	58	45	0	
07:00	7 h (TZ)	9 h (GZ)	9,5 h (GZ)	7 h (TZ)	8,5 h (GZ)	9 h (GZ)	9,5 h (GZ)	5 h (TZ)	12:00
07:30									13:00
08:00									14:00
09:00									
14:00									
14:30									
15:00									15:00
16:00									16:00
16:30									
17:00									17:00
Bedarf		0 bis unter 2 Jahre		über 2 Jahre		Summe			
Anzahl der Kinder		142		319		461			
Bedarf laut Quote		36		291		327			
Fehlbedarf		-25		-91		-116			

#### 4.4 Bezirk Pariser Viertel

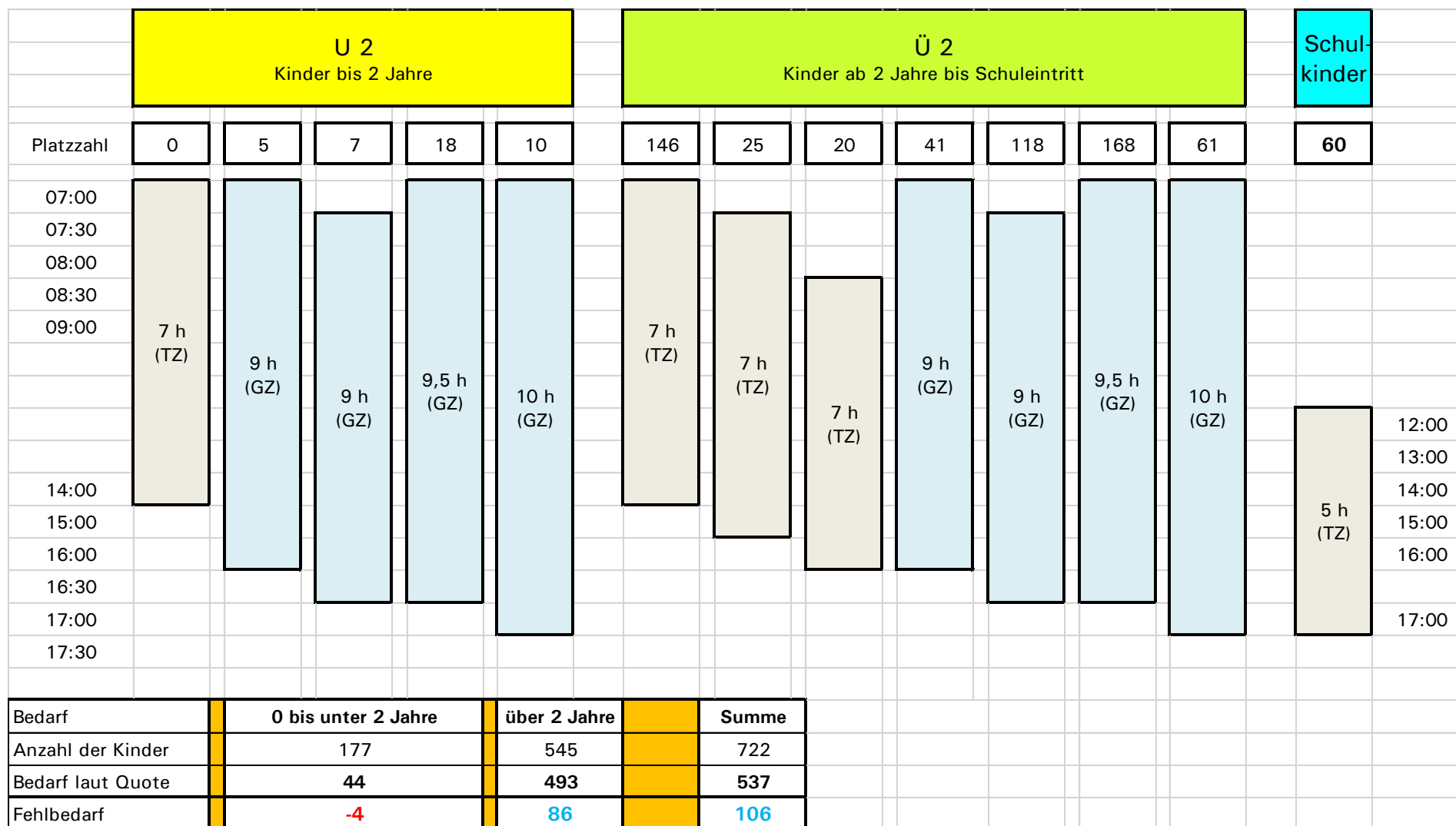
		U 2 Kinder bis 2 Jahre			Ü 2 Kinder ab 2 Jahre bis Schuleintritt				Schul- kinder							
Platzzahl		0	2	7	30	52	48	126	0							
07:00		7 h (TZ)	9 h (GZ)	9 h (GZ)	7 h (TZ)	7 h (TZ)	9 h (GZ)	9 h (GZ)	5 h (TZ)							
07:30																
08:00																
09:00																
14:00											12:00					
14:30											13:00					
15:00											14:00					
16:00											15:00					
16:30											16:00					
17:00											17:00					
Bedarf			0 bis unter 2 Jahre			über 2 Jahre			Summe							
Anzahl der Kinder			59			171			230							
Bedarf laut Quote			15			153			168							
Fehlbedarf			-6			103			97							



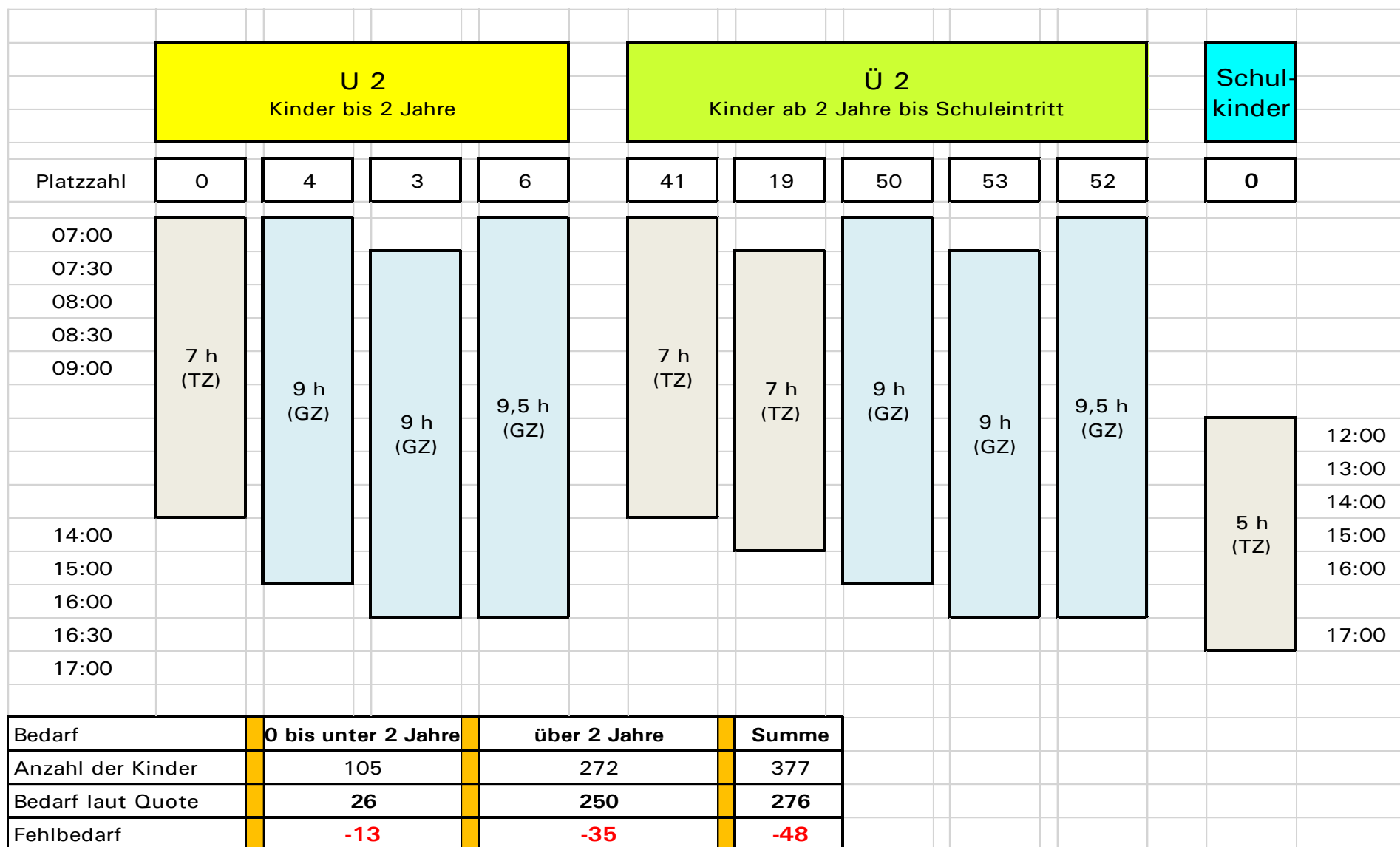
#### 4.5 Bezirk Ost

U 2 Kinder bis 2 Jahre				Ü 2 Kinder ab 2 Jahre bis Schuleintritt						Schul- kinder		
Platzzahl	0	3	9	2	39	78	62	116	36	40	42	
07:00	7 h (TZ)	9 h (GZ)	9 h (GZ)	9,5 h (GZ)	7 h (TZ)	7 h (TZ)	9 h (GZ)	9 h (GZ)	9,5 h (GZ)	9,5 h (GZ)	5 h (TZ)	12:00
07:30												13:00
08:00												14:00
08:30												15:00
09:00												16:00
14:00	7 h (TZ)	9 h (GZ)	9 h (GZ)	9,5 h (GZ)	7 h (TZ)	7 h (TZ)	9 h (GZ)	9 h (GZ)	9,5 h (GZ)	9,5 h (GZ)	5 h (TZ)	16:00
15:00												17:00
16:00												
16:30												
17:00												
17:30												
Bedarf	0 bis unter 2 Jahre				über 2 Jahre				Summe			
Anzahl der Kinder	205				605				810			
Bedarf laut Quote	51				538				589			
Fehlbedarf	-37				-167				-204			

#### 4.6 Bezirk Süd-West



#### 4.7 Bezirk Planig/Ippesheim/Bosenheim



#### 4.8 Bezirk Winzenheim

	U 2 Kinder bis 2 Jahre			Ü 2 Kinder ab 2 Jahre bis Schuleintritt					Schul- kinder							
Platzzahl	0	2	7	61	29	26	34	60	20							
07:00	<div>7 h (TZ)</div>	<div>9 h (GZ)</div>	<div>9,5 h (GZ)</div>	<div>7 h (TZ)</div>	<div>7 h (TZ)</div>	<div>9 h (GZ)</div>	<div>9 h (GZ)</div>	<div>9,5 h (GZ)</div>	<div>4,5 h (TZ)</div>	12:00						
07:30										13:00						
08:00										14:00						
09:00																
14:00	<div>7 h (TZ)</div>	<div>9 h (GZ)</div>	<div>9,5 h (GZ)</div>	<div>7 h (TZ)</div>	<div>7 h (TZ)</div>	<div>9 h (GZ)</div>	<div>9 h (GZ)</div>	<div>9,5 h (GZ)</div>	<div>4,5 h (TZ)</div>	15:00						
14:30										16:00						
15:00										16:30						
16:00										17:00						
16:30	<div>7 h (TZ)</div>	<div>9 h (GZ)</div>	<div>9,5 h (GZ)</div>	<div>7 h (TZ)</div>	<div>7 h (TZ)</div>	<div>9 h (GZ)</div>	<div>9 h (GZ)</div>	<div>9,5 h (GZ)</div>	<div>4,5 h (TZ)</div>							
17:00																
Bedarf	0 bis unter 2 Jahre			über 2 Jahre					Summe							
Anzahl der Kinder	73			220					293							
Bedarf laut Quote	18			194					212							
Fehlbedarf	-9			16					7							

#### 4.9 Bezirk Bad Münster am Stein/Ebernburg

	<div>U 2 Kinder bis 2 Jahre</div>		<div>Ü 2 Kinder ab 2 Jahre bis Schuleintritt</div>		<div>Schul- kinder</div>		
Platzzahl	0	9	25	106	0		
07:00	<div>7 h (TZ)</div>	<div>9,5 h (GZ)</div>	<div>7,5 h (TZ)</div>	<div>9,5 h (GZ)</div>	<div>4,5 h (TZ)</div>		
07:30							
08:00							
09:00							
14:00							12:00
14:30							13:00
15:00							14:00
16:00						15:00	
16:30						16:00	
17:00						16:30	
						17:00	
Bedarf		0 bis unter 2 Jahre		über 2 Jahre		Summe	
Anzahl der Kinder		79		161		240	
Bedarf laut Quote		20		147		167	
Fehlbedarf		-11		-16		-27	

#### 4.10 Waldorf-Kita

Nach Absprache mit dem Landkreis Bad Kreuznach, in dessen Gemarkung die Kindertagesstätte liegt, werden die Plätze der Einrichtung jeweils hälftig seitens der Stadt und des Kreises in den jeweiligen Kita-Bedarfsplan aufgenommen. Da die Kita aufgrund ihrer Lage keinem der städtischen Bezirke direkt zugeordnet werden kann, erfolgt an dieser Stelle naturgemäß keine Gegenüberstellung des Bedarfs. Die Plätze werden jedoch in die Gesamtrechnung einbezogen (vgl. Punkt 4.1).

	U 2 Kinder bis 2 Jahre		Ü 2 Kinder ab 2 Jahre bis Schuleintritt		Schul- kinder	
Platzzahl	2	0	19	9	0	
07:00	7 h (TZ)	9 h (GZ)	7 h (TZ)	9 h (GZ)	5 h (TZ)	
07:30						
08:00						
09:00						
						12:00
						13:00
14:00						14:00
14:30						
15:00						15:00
16:00						16:00
16:30						
17:00						17:00

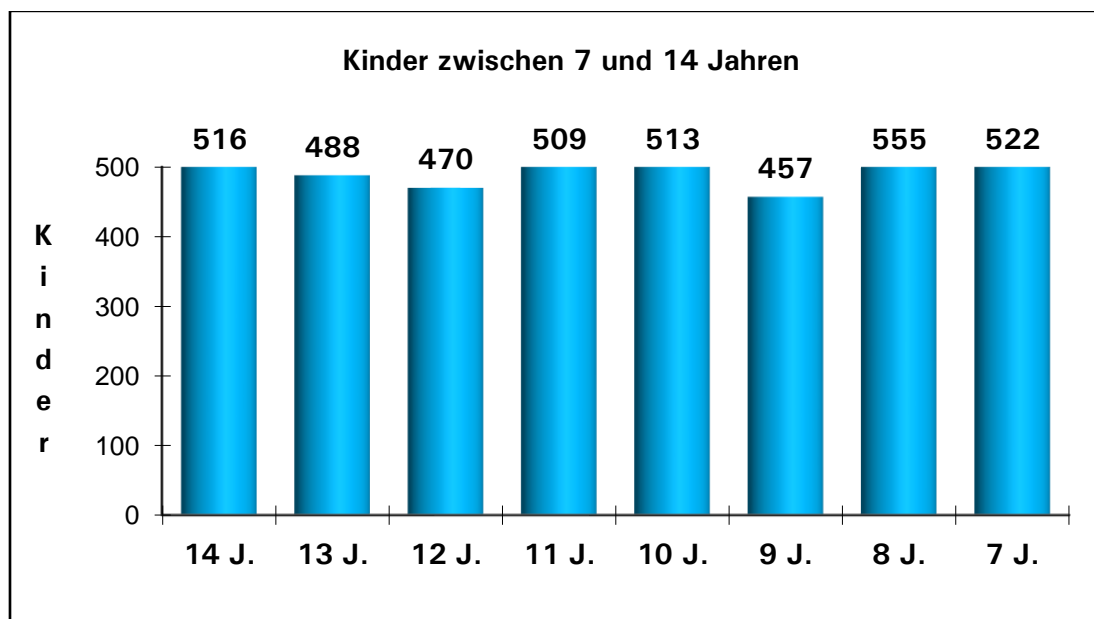
## 5. Schulkinder

### 5.1 Entwicklung der Kinderzahlen 7 bis unter 14 Jahre

Kita-Bezirk	Geburtsjahrgänge							
	2010	2011	2012	2013	2014	2015	2016	2017
	14 J.	13 J.	12 J.	11 J.	10 J.	9 J.	8 J.	7 J.
Nord	71	68	52	65	58	55	68	65
Innenstadt	73	64	63	53	58	39	62	57
Pariser Viertel	29	37	28	32	29	30	38	37
Ost	106	93	107	107	122	108	106	134
Süd-West	108	106	99	121	114	99	126	105
Planig/Ippesheim/ Bosenheim	44	48	60	61	62	44	62	44
Winzenheim	43	45	35	49	37	43	50	52
Bad Münster	42	27	26	21	33	39	43	28
<b>Summen:</b>	<b>516</b>	<b>488</b>	<b>470</b>	<b>509</b>	<b>513</b>	<b>457</b>	<b>555</b>	<b>522</b>

Jahrgangsdurchschnitt aller 8 Jahrgänge:

**504**



## 5.2 Übersicht der Kinderhorte

Einrichtung	Plätze
Städt. Hort "Ilse-Staab"	60
Im Rosengarten 2	
Tel. 9799120	
Städt. Hort Steinkaut	20
Joseph-Schneider-Straße 17	
Tel. 8963 829	
Städt. Hort	42
Richard-Wagner-Straße 39a	
Tel. 8963 826	
Städt. Hort	20
Kendelstraße	
Tel. 8963 826	
Kinderhaus Arche	40
Bösgrunder Weg 8	
Tel. 605-3280	
<b>Summe:</b>	<b>182</b>

## 5.2 Bedarfsermittlung

Zur Bedarfsermittlung im Hortbereich ist keine dezidierte Quote seitens des Jugendhilfeausschusses festgelegt worden. Ab dem Schuljahr 2026/2027 greifen die neuen Regelungen des Ganztagsförderungsgesetzes (GaFöG). Hierauf wurde bereits in Kapitel 1 näher eingegangen.